

【PCアプリ】

① アプリをダウンロード

下記URLからPC用のinterprefyアプリ (Desktop App) をインストールしてください。

<https://www.interprefy.com/download-interprefy-app#desktop-app>

Windows版、Mac版があります。

【スマホ/タブレットアプリ】

① アプリをダウンロード

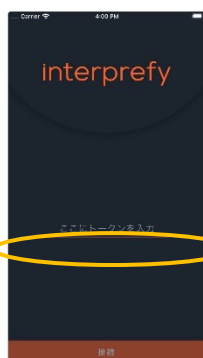
「Google Play Store」、または「App Store」にアクセスし、QRコードもしくは「interprefy」で検索して、ダウンロードして下さい。※無料



② ログインページでトークンを入力して下さい。

トークン : **jera80theme1**

こちらのトークンは当日用です。事前にお試しになりたい場合は、[simuldemo](#)と入力してください。



② ログインページでトークンを入力して下さい。

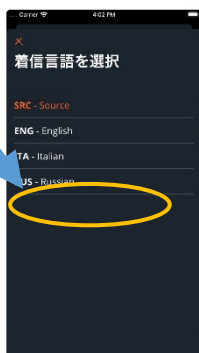
トークン : **jera80theme1**

こちらのトークンは当日用です。事前にお試しになりたい場合は、[simuldemo](#)と入力してください。



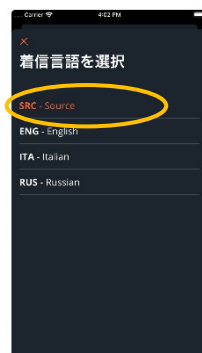
③ 言語を選択して下さい。

言語を選択し「セッションに接続」をクリック



③ 言語を選択して下さい。

言語をタップ



【ご注意】

- ・Bluetooth等、無線イヤホンは推奨しておりません。
- ・Wi-Fi・キャリアの電波強度が不十分な環境下ではノイズが発生したり、切断の可能性があります。
- ・アプリが最新版であることをご確認ください。また、音声聞こえない場合にはアプリを再起動してください。

● interprefyのアプリを使用する際は有線イヤホンのご使用をお願いします。（ワイヤレスイヤホン本体の充電切れや、Bluetoothの切断等により音が途中で途切れることを防ぐ為）



● オンライン会議マイクはご発言時以外はミュート設定にしてください。オンライン会議システムに通訳音声が出て、ハウリングするのを防ぐためにもご協力をお願いします。

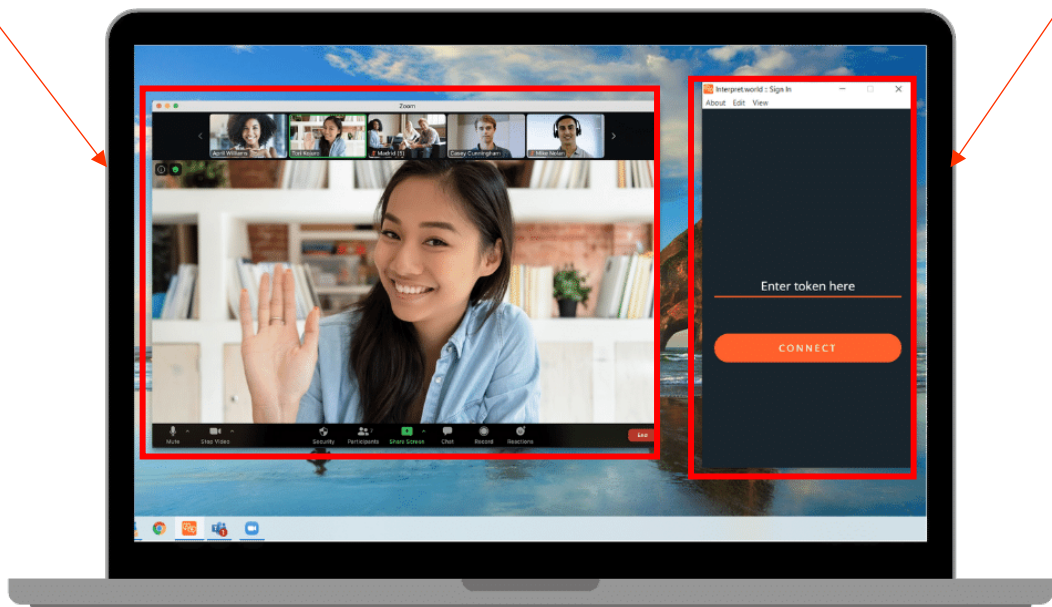


【PCアプリをご利用の場合】

PC専用のデスクトップアプリをダウンロードすれば、オンライン会議と組み合わせ、1デバイス（PC1台）で通訳音声聞くことが可能です。

①オンライン会議

②interprefy
デスクトップアプリ



【PC画面イメージ】

※interprefyデスクトップアプリは、通訳言語が選択されて通訳者が話しているときには、自動的にオリジナル音声が小さくなります。

【スマホ/タブレットアプリをご利用の場合】

● オンライン会議で使用するデバイス以外に、通訳音声聞くための
interprefy用デバイスをもう1台ご用意ください。

合計2台のデバイスが必要です。 例) スマートフォン、タブレット、もう1台のPC 他

● interprefyのアプリからは通訳者の音声が流れます。

オンライン会議の音声はオンライン会議に接続したデバイスからお聞きください。

オンライン会議用デバイス

&

interprefy用のデバイス



PCからオンライン会議の音声聞こえます

ご発言はオンライン会議で使用するPCへ向けて
お願いします。



interprefyからは通訳音声聞こえます
(同時通訳レシーバー代わり)

interprefyへご発言しないようご注意ください。

※一部スマートフォン・タブレットにおいて、ブラウザでご利用頂けない可能性があります。
スマートフォン・タブレットでご利用の際はアプリをダウンロードいただくことをお勧めします。